


# Incendios forestales y manejo comunitario del fuego



Serie didáctica "Aprendamos a manejar el fuego" desarrollada por la Fundación Amigos de la Naturaleza



# ¿Qué veremos hoy?


- ➔ ¿Qué es un incendio forestal?
- ➔ ¿Cuáles son las principales causas y consecuencias de los incendios forestales?
- ➔ ¿Qué es el manejo comunitario del fuego?
- ➔ ¿Qué podemos hacer para prevenir los incendios forestales?





# ¿Qué es un incendio forestal?

Un incendio forestal es el fuego que se expande sin control sobre el monte.




¿Todos los incendios forestales son malos?



# No todos los incendios forestales son malos

Algunas áreas naturales necesitan del fuego para mantenerse. Pero, en la mayoría de los casos los incendios tienen consecuencias negativas.



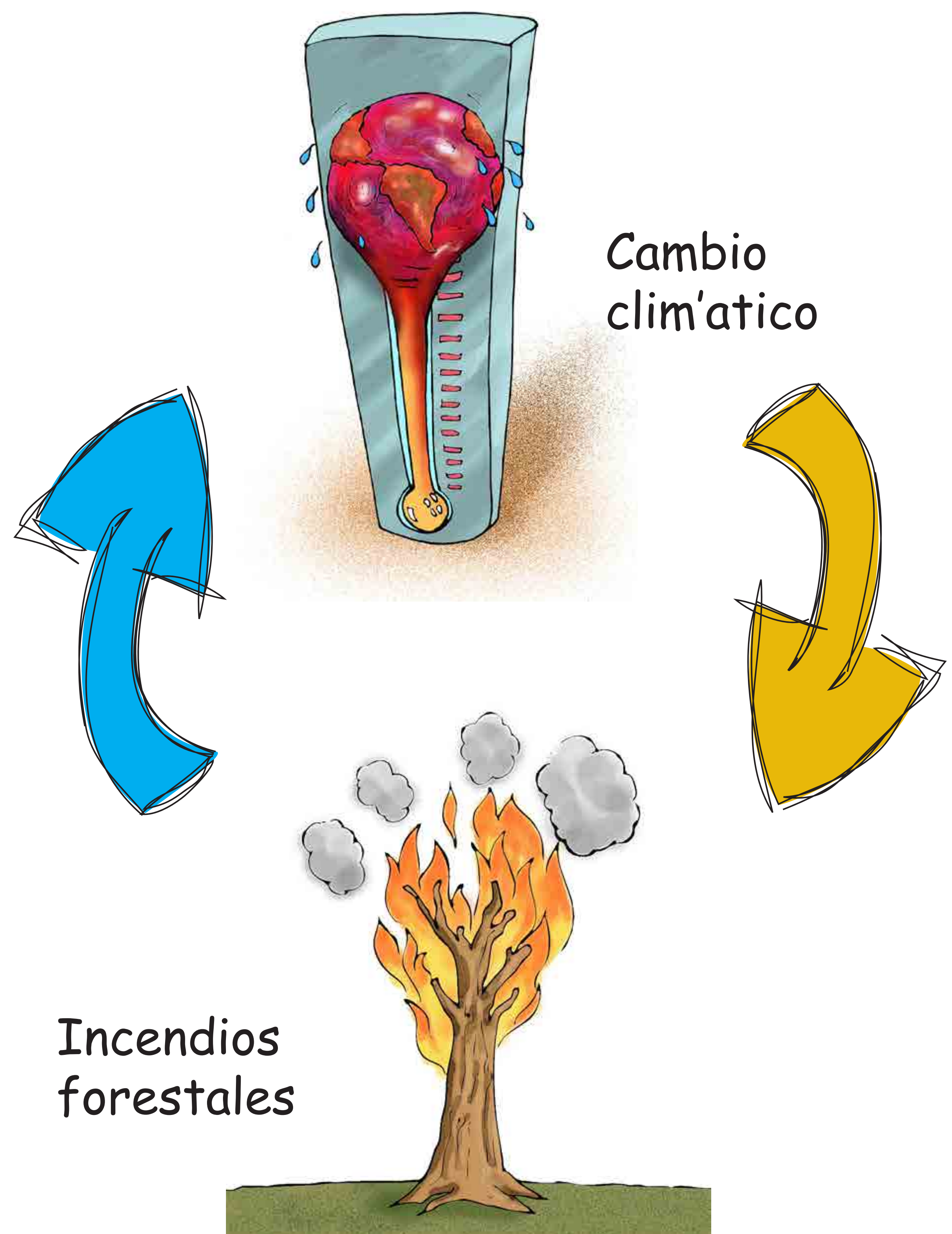


# Consecuencias de los incendios forestales

- ➔ Pérdida de bosques y animales
- ➔ Daños a la salud humana
- ➔ Pérdidas económicas
- ➔ Deterioro del suelo
- ➔ ¡Y más cambio climático!



Recordemos:





# Principales causas de los incendios forestales en Bolivia


- ➔ Chaqueos
- ➔ Quema de pastizales
- ➔ Cazadores / Pescadores
- ➔ Colillas de cigarros
- ➔ Quema de basurales
- ➔ Transeúntes
- ➔ Dañineras





# Los incendios forestales están aumentando

➔ Algunos años parecen disminuir, pero luego vuelven con más fuerza.



➔ Trabajemos entre todos para reducir los incendios forestales.



# ¿Qué es el manejo comunitario del fuego?

Es una forma de manejo de los recursos naturales donde la comunidad local participa activamente en las decisiones y acciones para:

➔ prevenir, extinguir y usar adecuadamente el fuego



¡Empecemos con la prevención!



# ¿Cómo nos organizamos para prevenir los incendios forestales?

- ➔ Participemos y cooperemos para prevenir los incendios en nuestra comunidad.
- ➔ Coordinemos entre comunidades vecinas para estar mejor preparados.
- ➔ Designemos un delegado o delegada de manejo del fuego para cada comunidad.





# Conozcamos nuestro territorio y sus alrededores

Analizar nuestro territorio nos ayuda a planificar y enfocar mejor las acciones de prevención. Debemos identificar nuestras zonas:

- Zonas de mayor ocurrencia de incendios
- Zonas de donde vienen las amenazas
- Zonas de producción
- Zonas de alto valor de conservación





# Planifiquemos las quemas en la comunidad

Si vamos a utilizar el fuego en nuestras actividades agrícolas debemos establecer una planificación.

- Recoger información sobre los chacos y potreros que se piensan habilitar en nuestra comunidad.
- El delegado o delegada de manejo del fuego es responsable de recoger esta información entre los comunarios.





# Cumplamos las normas

Debemos solicitar oportunamente los permisos a las autoridades para evitar sanciones.

Requisitos legales para realizar una quema:

- ➔ Documento de identificación
- ➔ Documento que acredite derecho propietario
- ➔ Solicitar, llenar y presentar formulario en oficinas de la ABT





# Calendarios de quemas










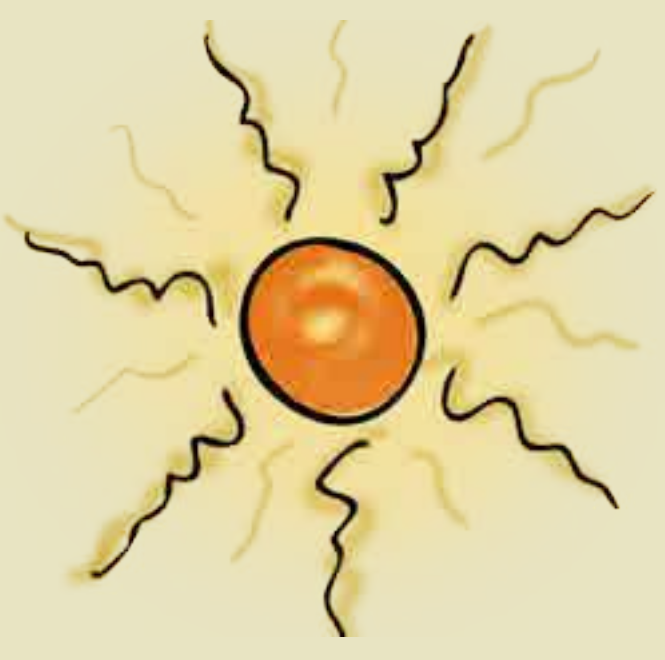
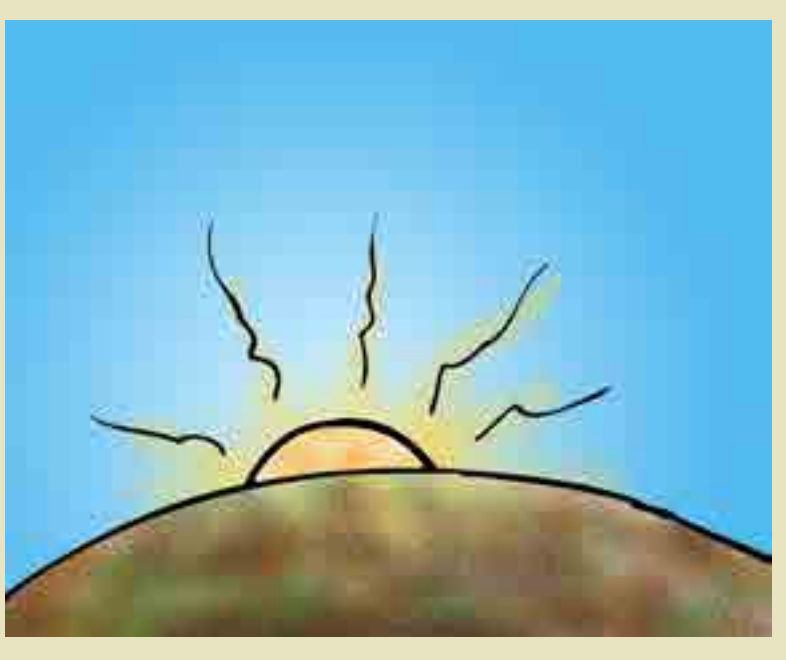





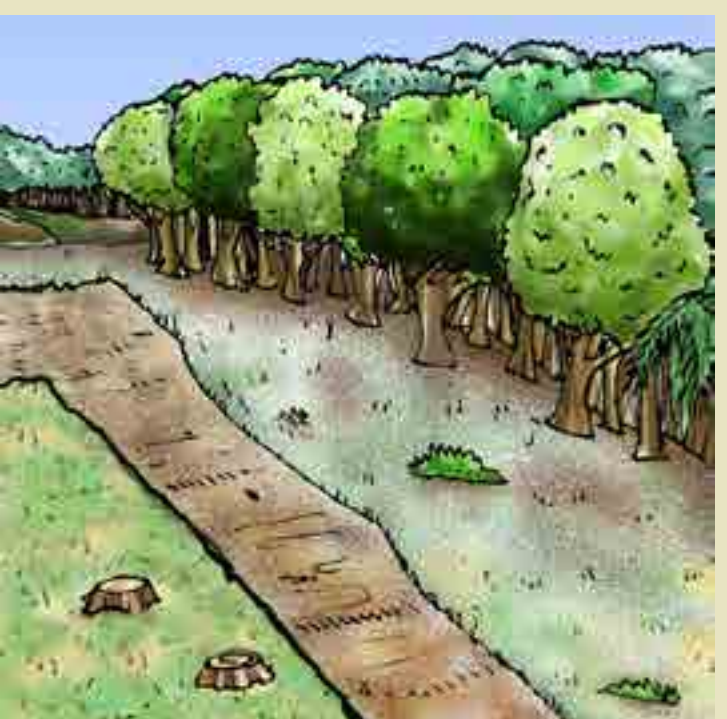



- ➔ Planifiquemos y coordinemos las quemas entre todos.
- ➔ Evitemos que se acumulen las quemas en las mismas fechas.
- ➔ Así, sabremos con anticipación quiénes y cuándo piensan quemar y podremos apoyarnos entre vecinos.





# Quemas controladas

➔ Tomemos todas las precauciones y cuidados para que las quemas no se salgan de control.

CONDICIONES	 DESFAVORABLES	 FAVORABLES
 TEMPERATURA		
 VIENTO		
 HORA		
 AYUDANTES		
 BRECHA CORTAFUEGO		
 PERMISO DE QUEMA		



Ahora elige: ¿de qué lado estás?

